

WNIOSEK O STYPENDIUM DLA OSÓB NIEPEŁNOSPRAWNYCH

instrukcja wypełnienia



Wszelkie załączniki do wniosku należy zamieszczać w formacie PDF.

- Po zalogowaniu się na konto na stronie usosweb.awf.katowice.pl, należy przejść w zakładkę **DLA WSZYSTKICH**, a następnie wybrać sekcję **Wnioski**.

USOSweb AKTUALNOŚCI KATALOG MÓJ USOSWEB DLA STUDENTÓW DLA PRACOWNIKÓW **DLA WSZYSTKICH**

INDEKS

MÓJ PROFIL

ZDJĘCIE DO LEGITYMACJI

STATYSTYKI
▶ rejestracji
▶ zajętości terminów

WYBORY

OBIEGÓWKI

GRUPY DZIEKAŃSKIE

WNIOSKI
▶ lista wniosków
▶ lista pism administracyjnych

KOORDYNOWANIE WNIOSKAMI

Mój profil
Tutaj możesz obejrzeć atrybuty wyświetlane na Twojej stronie profilowej (! być może edytować niektóre z nich).

Zdjęcie do legitymacji
Tutaj możesz wgrać swoje zdjęcie. Będzie ono użyte m.in. do wyrobienia Twojej legitymacji.

Statystyki
Różne statystyki związane z USOSweb
→ Statystyki rejestracji
→ Statystyki zajętości terminów

Wybory
Oddaj swój głos w internetowych wyborach, sprawdź wyniki tur wyborczych...

Obiegówki
Wypełniaj, wydawaj, bądź sprawdź status Twoich obiegówek...

Wnioski
Składaj wnioski, wypełniaj oświadczenia, przeglądaj złożone wnioski i zapoznaj się z decyzjami koordynatorów.

- Na liście znajdują się wszystkie wnioski, które może złożyć student. W wierszu **Wniosek o stypendium dla osób niepełnosprawnych** należy wybrać **zaczni wypełniać**.

→	Wniosek o stypendium rektora dla studentów	w trakcie, tura bez końca od 2020-09-10 00:00:00	Akademia Wychowania Fizycznego im. Jerzego Kukuczki w Katowicach	Rok akademicki 2019/2020	informacje o wniosku zaczni wypełniać
---	--	---	--	--------------------------	---

EKRAN 0

Jeżeli wnioskodawca studiuje lub ukończył studia w innej uczelni należy podać tę informację na tym ekranie wybierając opcję **dodaj**.

Kierunki studiów podejmowane w uczelni (dane z USOS):

Lp.	Kierunek	Rodzaj	Status	Data rozpoczęcia	Data ukończenia/skreślenia
1	Wychowanie Fizyczne studia stacjonarne pierwszego stopnia	pierwszego stopnia	Ukończone	2015-10-01	2018-09-07
2	Wychowanie Fizyczne studia niestacjonarne drugiego stopnia	drugiego stopnia	Skreślony	2018-10-01	2018-10-09
3	Wychowanie Fizyczne studia stacjonarne drugiego stopnia	drugiego stopnia	W trakcie	2018-10-10	



Data ukończenia studiów jest data złożenia egzaminu dyplomowego, w przypadku kierunków lekarskiego, lekarsko-dentystycznego i weterynarii – data złożenia ostatniego wymaganego planem studiów egzaminu, a w przypadku kierunku farmacja – data zaliczenia ostatniej, przewidzianej w planie studiów praktyki (ustawa – Prawo o szkolnictwie wyższym: art. 167 ust. 2).

Podaj informacje o pozostałych studiowanych lub ukończonych kierunkach (w Polsce i za granicą)

Uczelnia	Kierunek	Poziom	Status	Okres trwania
dodaj				



Potwierdzam, że powyższe dane są zgodne ze stanem faktycznym

WRÓĆ

SPRAWDŹ

ZAPISZ

DALEJ

Należy wpisać lub wybrać z listy nazwę uczelni (1), wpisać kierunek i liczbę odbytych semestrów (2) oraz podać stopień studiów (3), a także okresy odbywania studiów (4) wraz z informacją o aktualnym statusie studiów (5).

Podaj informacje o pozostałych studiowanych lub ukończonych kierunkach (w Polsce i za granicą)

Uczelnia	Kierunek	Status	
<div style="border: 1px solid red; padding: 5px;"><p>1 Wyszukaj:</p><p><input type="checkbox"/> tylko wybrane</p><p>Wyświetlane są elementy 1..10 (spośród 10481) następna strona więcej elementów pokaż wszystkie</p><p>Uczelnia ^</p><ul style="list-style-type: none"><input type="radio"/> 17 August 1945 University<input type="radio"/> 17 August 1945 University<input type="radio"/> 1st Military Medical University<input type="radio"/> 2nd Military Medical University<input type="radio"/> 3rd Military Medical University<input type="radio"/> 4th Military Medical University<input type="radio"/> 5th Wheel Training Institute<input type="radio"/> 7th October Misurata University<input type="radio"/> Aachen University of Technology<input type="radio"/> Aakers Business College (ND)<p style="text-align: right;">następna strona</p></div>	<div style="border: 1px solid red; padding: 5px;"><p>2 <input type="text"/></p><p>3 <input checked="" type="radio"/> Pierwszy stopień</p><p><input type="radio"/> Drugi stopień</p><p><input type="radio"/> Jednolite magisterskie</p><p><input type="radio"/> Trzeci stopień</p></div>	<div style="border: 1px solid red; padding: 5px;"><p>4 <input type="radio"/> W trakcie</p><p><input type="radio"/> Skreślony</p><p><input type="radio"/> Ukończone</p><p>Data początkowa: <input type="text" value="RRRR-MM-DD"/> </p><p>Data końcowa: <input type="text" value="RRRR-MM-DD"/> </p></div>	<div style="border: 1px solid red; padding: 5px;"><p>5 <input type="text"/></p></div>

dodaj

Następnie należy podać informację o niepełnosprawności oraz przejść dalej do kolejnego ekranu.

Moja niepełnosprawność powstała:	
<input checked="" type="radio"/>	przed podjęciem pierwszych (w życiu) studiów
<input type="radio"/>	w trakcie studiów lub po uzyskaniu tytułu zawodowego (lub stopnia doktora)
<input type="radio"/>	po skreśleniu z listy studentów (lub doktorantów), kiedy nie miałem(-am) statusu studenta (lub doktoranta)

<input checked="" type="checkbox"/>	Potwierdzam, że powyższe dane są zgodne ze stanem faktycznym.
-------------------------------------	---

[WRÓC](#) [SPRAWDŹ](#) [ZAPISZ](#) [DALEJ](#)

EKRAN 1

Jeżeli wnioskodawca studiuje na większej liczbie kierunków, należy wybrać program studiów, w ramach którego chce złożyć wniosek.

 Na tym ekranie zostaną zweryfikowane Twoje uprawnienia do otrzymywania świadczenia.

Poniżej znajdują się Twoje aktualne programy studiów. Zaznacz ten, w ramach którego chcesz złożyć wniosek:	
<input checked="" type="radio"/>	(WF_s2ST_OA) Wychowanie Fizyczne studia stacjonarne drugiego stopnia

[WRÓC](#) [SPRAWDŹ](#) [ZAPISZ](#) [DALEJ](#)

EKRAN 2

Na ekranie 2 należy zweryfikować swoje dane i przejść dalej. W przypadku błędnych informacji należy skontaktować się z dziekanatem właściwego wydziału.

EKRAN 3

Na ekranie 3 należy podać szczegóły orzeczenia, na podstawie którego student chce ubiegać się o przyznanie stypendium: wprowadzić stopień niepełnosprawności oraz rodzaj posiadanego orzeczenia.


Szczegóły orzeczenia


Wskaż stopień niepełnosprawności:	
<input checked="" type="radio"/>	lekki
<input type="radio"/>	umiarkowany
<input type="radio"/>	znaczny

Rodzaje orzeczenia

Wskaż rodzaj orzeczenia:	
<input type="radio"/>	czasowe
<input checked="" type="radio"/>	trwałe

Następnie należy wprowadzić datę wydania orzeczenia, początku ważności orzeczenia, a w przypadku orzeczenia czasowego datę końcową ważności orzeczenia. Po wyborze rodzaju posiadanego orzeczenia należy przejść dalej do ekranu 4.

Wprowadź datę wydania orzeczenia: 2018-10-01 

Wprowadź datę początku ważności orzeczenia: 2018-10-01 

Zaświadczenie

Wybierz orzeczenie potwierdzające niepełnosprawność:

- orzeczenie o niepełnosprawności lub stopniu niepełnosprawności
- orzeczenie lekarza orzecznika ZUS o niezdolności do pracy i/lub samodzielnej egzystencji
- orzeczenie o zaliczeniu do grupy inwalidzkiej

[WRÓĆ](#) [SPRAWDŹ](#) [ZAPISZ](#) [DALEJ](#)


EKRAN 4


Na ekranie 4 należy wpisać nazwę orzeczenia oraz załączyć plik ze jego skanem, klikając **załącz plik**.


Ekran: 4

[wróć do pierwszej strony wniosku](#)

[WRÓĆ](#) [SPRAWDŹ](#) [ZAPISZ](#) [DALEJ](#)

 Na tym ekranie wskazujesz, jakie dokumenty załączasz do wniosku. Opisz je, podając nazwę dokumentu i datę jego wydania

[ZAŁĄCZ PLIK](#) 

dodaj 

[WRÓĆ](#) [SPRAWDŹ](#) [ZAPISZ](#) [DALEJ](#)

EKRAN 5: Składanie wniosku

Jeżeli wszystkie informacje podane na poprzednich ekranach są poprawne (można to sprawdzić klikając **Sprawdź**) można złożyć wniosek elektronicznie, wybierając opcję **Dalej: podpisz i złóż elektronicznie**. Po wybraniu tej opcji pojawi się okienko, w którym należy wpisać kod wysłany na adres e-mail wnioskodawcy.

Wiadomość email z kodem autoryzacyjnym została wysłana	
na adres	
data wysłania	2020-09-03 09:53:02

Wpisz kod autoryzacyjny

[WRÓĆ](#) [SPRAWDŹ](#) [ZRESETUJ KOD](#) [PODPISZ I ZŁÓŻ ELEKTRONICZNIE](#)

Opracowanie: Dział Dydaktyki i Spraw Studenckich